

Manual de Uso: Estructuras Metálicas "Chota"

1. Página de Inicio

Descripción general:

La página principal de la web, diseñada para dar una introducción general a la empresa "Estructuras Metálicas Chota". Incluye un video de fondo y secciones que resumen los servicios y enlaces a otras páginas.

Información que muestra:

- Video de fondo en el encabezado.
- Breve descripción de los servicios ofrecidos.
- Secciones textuales con resúmenes y enlaces a otras páginas.
- Pie de página con derechos reservados.

Acciones que puede realizar el usuario:

- Navegar a otras páginas mediante el menú principal o enlaces en las secciones.
- Acceder al formulario de WhatsApp flotante.
- Ver el video de fondo.

Flujo de uso:

1. Al entrar, el usuario ve el video de fondo y el menú principal.
2. Puede desplazarse hacia abajo para explorar los servicios y secciones textuales.
3. Desde el menú o los enlaces, puede navegar a otras páginas.
4. Si desea contactar, puede usar el botón flotante de WhatsApp.



2. Página Sobre Nosotros

Descripción general:

Proporciona información sobre la empresa, su misión, visión y valores.

Información que muestra:

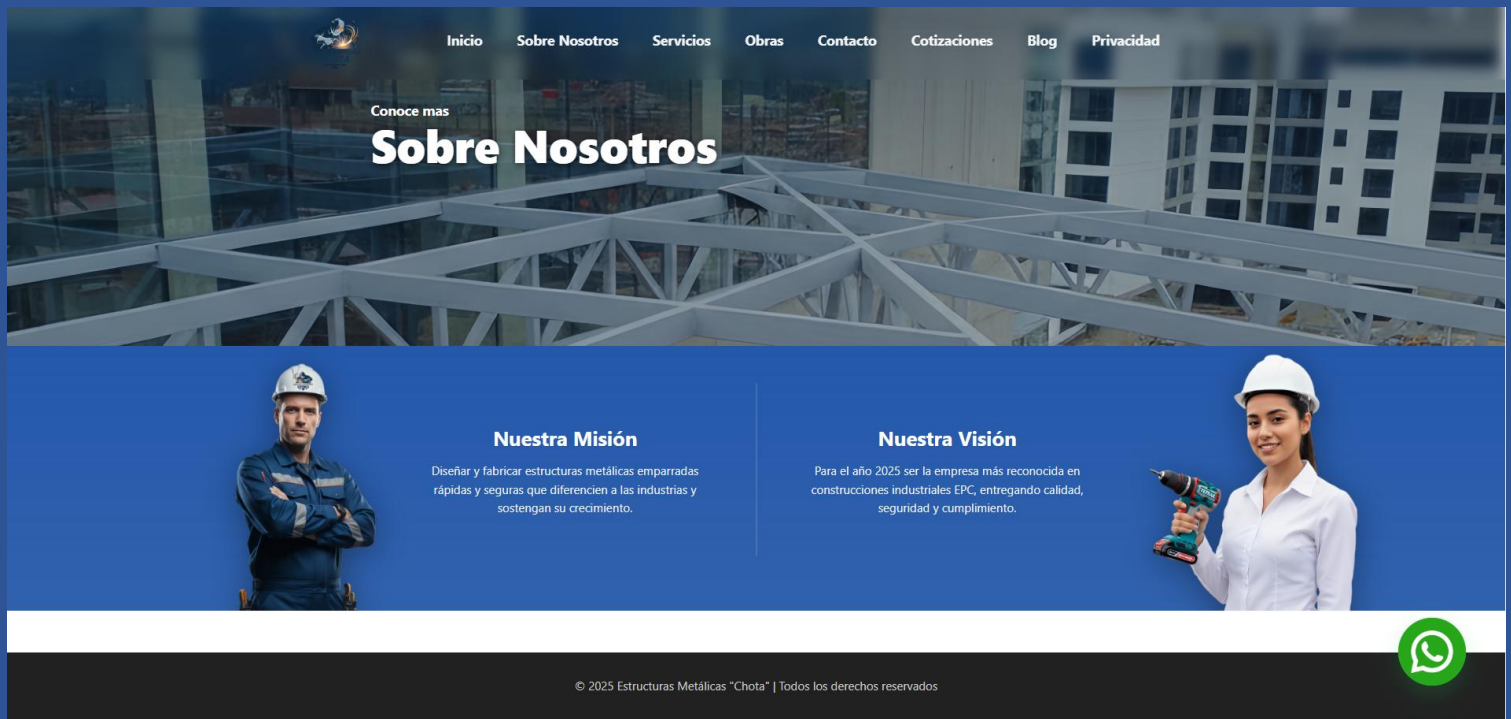
- Encabezado con fondo personalizado y título "Sobre Nosotros".
- Sección con misión, visión y valores.
- Imágenes decorativas laterales.
- Pie de página con derechos reservados.

Acciones que puede realizar el usuario:

- Navegar a otras páginas desde el menú.
- Acceder al formulario de WhatsApp flotante.

Flujo de uso:

1. El usuario ve el encabezado con el título "Sobre Nosotros".
2. Puede leer la misión, visión y valores desplazándose hacia abajo.
3. Puede usar el menú o el botón de WhatsApp para interactuar.



3. Página de Servicios

Descripción general:

Describe los servicios ofrecidos por la empresa, con detalles y ejemplos.

Información que muestra:

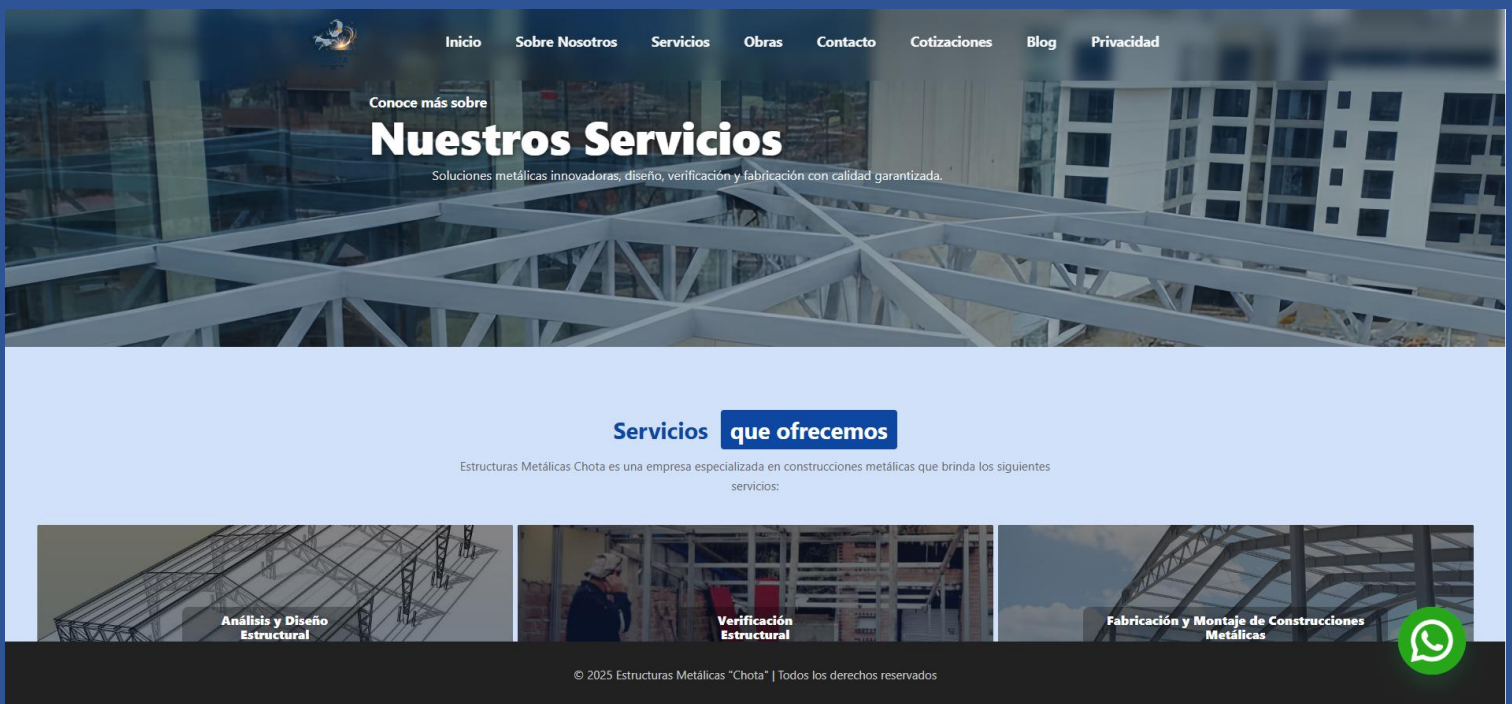
- Encabezado con fondo personalizado y título "Nuestros Servicios".
- Lista de servicios con descripciones y detalles.
- Sección de detalles adicionales.
- Pie de página con derechos reservados.

Acciones que puede realizar el usuario:

- Navegar entre los servicios y ver detalles.
- Usar el menú para ir a otras páginas.
- Acceder al formulario de WhatsApp flotante.

Flujo de uso:

1. El usuario ve el encabezado con el título "Nuestros Servicios".
2. Puede explorar la lista de servicios y leer los detalles.
3. Puede interactuar con el menú o el botón de WhatsApp.



4. Página de Obras

Descripción general:

Muestra un portafolio de las obras realizadas por la empresa.

Información que muestra:

- Encabezado con fondo personalizado y título "Nuestras Obras".
- Galería de imágenes de las obras.
- Detalles adicionales sobre las obras.
- Pie de página con derechos reservados.

Acciones que puede realizar el usuario:

- Navegar por la galería de imágenes.
- Leer detalles adicionales sobre las obras.
- Usar el menú para ir a otras páginas.
- Acceder al formulario de WhatsApp flotante.

Flujo de uso:

1. El usuario ve el encabezado con el título "Nuestras Obras".
2. Puede explorar la galería de imágenes desplazándose hacia abajo.
3. Puede leer los detalles adicionales y usar el menú o el botón de WhatsApp.



5. Página de Contacto

Descripción general:

Permite a los usuarios contactar a la empresa mediante un formulario.

Información que muestra:

- Encabezado con fondo personalizado.
- Formulario de contacto con campos para nombre, correo, mensaje, etc.
- Información de contacto adicional (teléfono, correo).
- Pie de página con derechos reservados.

Acciones que puede realizar el usuario:

- Llenar y enviar el formulario de contacto.
- Usar el menú para ir a otras páginas.
- Acceder al formulario de WhatsApp flotante.

Flujo de uso:

1. El usuario ve el encabezado y el formulario de contacto.
2. Llena los campos requeridos y envía el formulario.
3. Puede usar el menú o el botón de WhatsApp para interactuar.

Contáctanos
Escribe, llama o solicita una cotización — estamos para ayudarte.

Envíanos un mensaje
Completa el formulario y nos pondremos en contacto pronto

Nombre *
Tu nombre completo

Correo electrónico *
tu@ejemplo.com

Teléfono *

Ubicación del proyecto

Teléfono
+51 901 165 242

Correo electrónico
estructurasmetalicaschota@gmail.com

© 2025 Estructuras Metálicas "Chota" | Todos los derechos reservados

6. Página de Cotizaciones

Descripción general:

La página de cotizaciones permite a los usuarios solicitar una cotización personalizada para sus proyectos. Además, incluye funcionalidades avanzadas como filtrar opciones, seleccionar detalles específicos y visualizar información adicional sobre los servicios ofrecidos.

Información que muestra:

- Encabezado con fondo personalizado
- **Formulario de cotización:** Contiene campos para que el usuario proporcione detalles específicos del proyecto, como:
 - Nombre
 - Correo electrónico
 - Teléfono
 - Descripción del proyecto
 - Selección de servicios requeridos
 - Archivos adjuntos (si aplica)
- **Opciones de filtrado y selección:** Permite a los usuarios filtrar servicios o seleccionar categorías específicas relacionadas con su proyecto.
- **Información adicional:** Sección con detalles sobre cómo solicitar una cotización.
- **Pie de página:** Incluye derechos reservados y enlaces a otras secciones del sitio.

Acciones que puede realizar el usuario:

1. **Llenar y enviar el formulario de cotización:**
 - Completar los campos requeridos y enviar la solicitud.
2. **Filtrar servicios:**
 - Utilizar opciones de filtrado para encontrar servicios específicos relacionados con su proyecto.
3. **Seleccionar detalles específicos:**
 - Elegir categorías o servicios específicos desde un menú desplegable o lista.
4. **Ver detalles adicionales:**
 - Acceder a información ampliada sobre los servicios ofrecidos o los pasos del proceso de cotización.
5. **Navegar a otras páginas:**
 - Usar el menú principal para explorar otras secciones del sitio.
6. **Acceder al formulario de WhatsApp flotante:**

- Contactar directamente con la empresa a través de WhatsApp para consultas rápidas.

Flujo de uso:

1. Acceso a la página:

- El usuario llega a la página y ve el encabezado con el fondo personalizado.

2. Exploración inicial:

- Puede leer la información adicional sobre cómo solicitar una cotización.

3. Filtrar servicios:

- Si el usuario busca algo específico, utiliza las opciones de filtrado para reducir las opciones.

4. Seleccionar detalles:

- Elige los servicios o categorías que se ajusten a su proyecto.

5. Llenar el formulario:

- Completa los campos requeridos, como nombre, correo, teléfono y descripción del proyecto.

6. Enviar la solicitud:

- Hace clic en el botón de envío para enviar la cotización.

7. Interacciones adicionales:

- Puede usar el menú para navegar a otras páginas o el botón flotante de WhatsApp para consultas rápidas.



7. Página de Blog

Descripción general:

Contiene artículos y noticias relacionadas con la empresa y el sector.

Información que muestra:

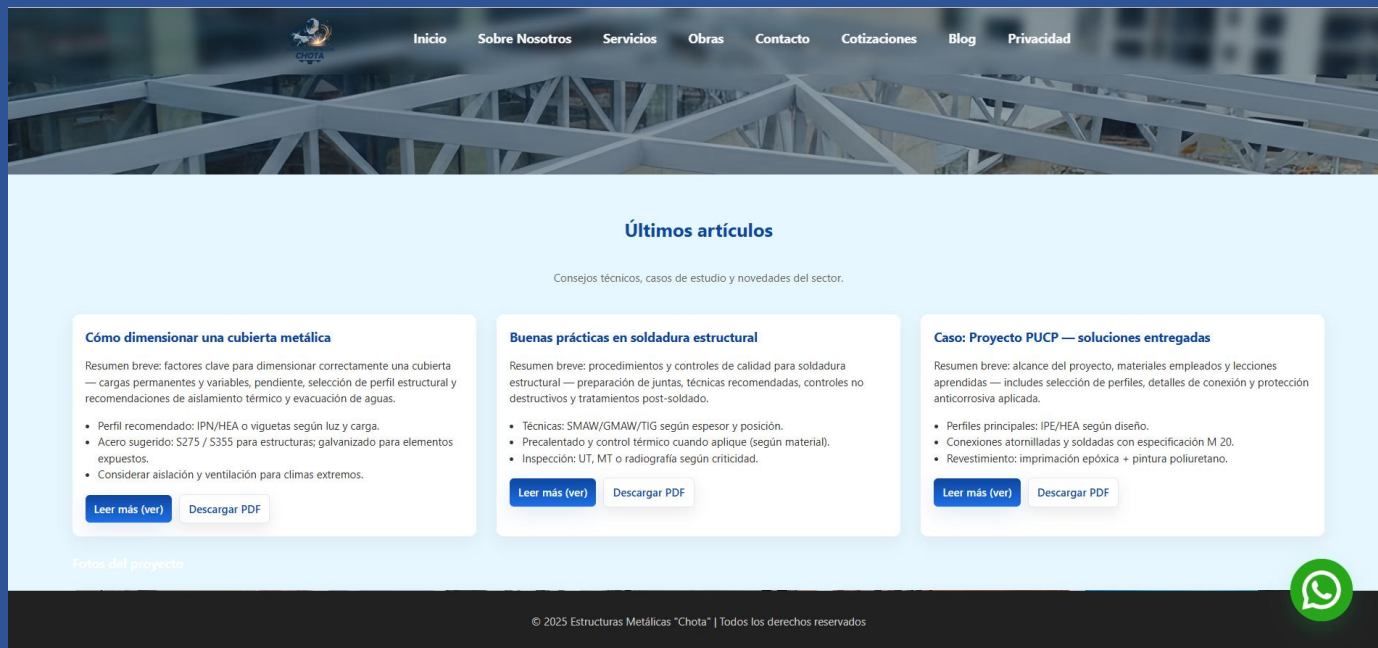
- Encabezado con fondo personalizado.
- Lista de artículos con títulos, descripciones y enlaces.
- Pie de página con derechos reservados.

Acciones que puede realizar el usuario:

- Leer los artículos disponibles.
- Navegar a otras páginas desde el menú.
- Acceder al formulario de WhatsApp flotante.

Flujo de uso:

1. El usuario ve el encabezado y la lista de artículos.
2. Puede hacer clic en un artículo para leer más.
3. Puede usar el menú o el botón de WhatsApp para interactuar.



8. Página de Política de Privacidad

Descripción general:

Explica cómo la empresa maneja los datos personales de los usuarios.

Información que muestra:


- Encabezado con título "Política de Privacidad".
- Detalles sobre los datos que se recopilan, cómo se usan y cómo se protegen.
- Información de contacto para consultas sobre privacidad.
- Pie de página con derechos reservados.

Acciones que puede realizar el usuario:

- Leer la política de privacidad.
- Contactar al responsable de privacidad mediante correo o teléfono.
- Navegar a otras páginas desde el menú.

Flujo de uso:

1. El usuario ve el encabezado y los detalles de la política de privacidad.
2. Puede contactar al responsable de privacidad usando los datos proporcionados.
3. Puede usar el menú para navegar a otras páginas.

Inicio Sobre Nosotros Servicios Obras Contacto Cotizaciones Blog Privacidad




Política de Privacidad

Protegemos tu información con estándares profesionales. Esta página resume qué datos recogemos, por qué y cómo los protegemos.

[Transparencia](#)[Seguridad](#)

Qué datos recogemos

Solo los necesarios para contactarte y preparar cotizaciones: nombre, correo, teléfono, detalles del proyecto y archivos si los adjuntas.

-  **Identidad:** nombre y empresa.
-  **Contacto:** teléfono y correo.
-  **Proyecto:** descripción y archivos opcionales.

Cómo usamos la información

Para responder solicitudes, preparar cotizaciones y dar seguimiento técnico y comercial. Nunca compartimos datos con terceros para venta.

1. Comunicación y soporte
2. Generación de presupuestos y documentación técnica
3. Facturación y cumplimiento contractual cuando aplica

Plazo de conservación y seguridad

Mantenemos datos el tiempo necesario para la relación comercial y por obligación legal. Implementamos controles de acceso, backups y cifrado en tránsito cuando es posible.

Contacto para privacidad

Data protection officer:
estructurasmetalicas@chota.com
Tel: +51 901 165 242

[Enviar consulta](#)

Derechos y cómo ejercerlos

Puedes solicitar acceso, rectificación, eliminación, limitación u oposición al tratamiento de tus datos. Para ejercer tus derechos o presentar consultas, contáctanos a estructurasmetalicas@chota.com o al teléfono indicado.

Última actualización: Noviembre 2025 - Estructuras Metálicas "Chota".

9. Encabezado

Descripción general:

Un encabezado que incluye el logotipo, el menú principal y un menú móvil.

Información que muestra:

- Logotipo de la empresa.
- Menú principal con enlaces a todas las páginas.

Acciones que puede realizar el usuario:

- Navegar a cualquier página desde el menú.
- Abrir y cerrar el menú móvil.

Flujo de uso:

1. El usuario ve el encabezado en cualquier página.
2. Puede hacer clic en los enlaces del menú para navegar.
3. En dispositivos móviles, puede abrir el menú móvil y seleccionar una opción.

[Inicio](#)[Sobre Nosotros](#)[Servicios](#)[Obras](#)[Contacto](#)[Cotizaciones](#)[Blog](#)[Privacidad](#)

10. Botón de WhatsApp flotante

Descripción general:

El botón de WhatsApp flotante permite a los usuarios contactar directamente con la empresa a través de la aplicación de WhatsApp. Este botón está diseñado para ser accesible desde cualquier página del sitio web.

Información que muestra:

- Icono de WhatsApp flotante en la esquina inferior derecha de la pantalla.
- Modal emergente con un formulario para enviar mensajes personalizados a través de WhatsApp.

Acciones que puede realizar el usuario:

1. **Abrir el modal de WhatsApp:**
 - Al hacer clic en el botón flotante, se abre un modal con un formulario.
2. **Enviar mensajes personalizados:**
 - El usuario puede llenar el formulario con su mensaje y enviarlo directamente a un número de WhatsApp predefinido.
3. **Cerrar el modal:**
 - El usuario puede cerrar el modal haciendo clic en el botón de cierre.

Flujo de uso:

1. El usuario ve el botón flotante de WhatsApp en la esquina inferior derecha de la página.
2. Hace clic en el botón para abrir el modal.
3. Llena el formulario con su mensaje y lo envía.
4. Alternativamente, puede cerrar el modal si no desea enviar un mensaje.

